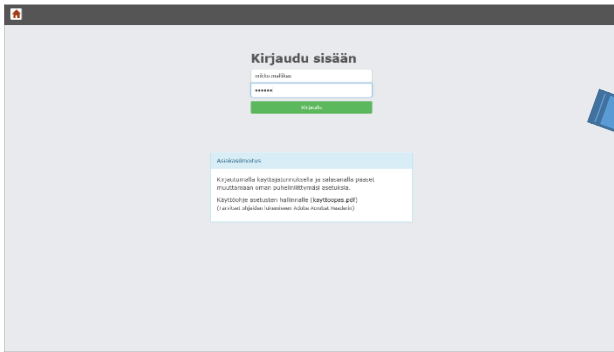
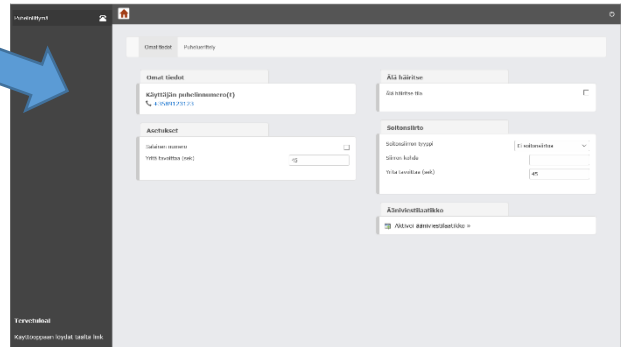


# Liittymän käyttöopas

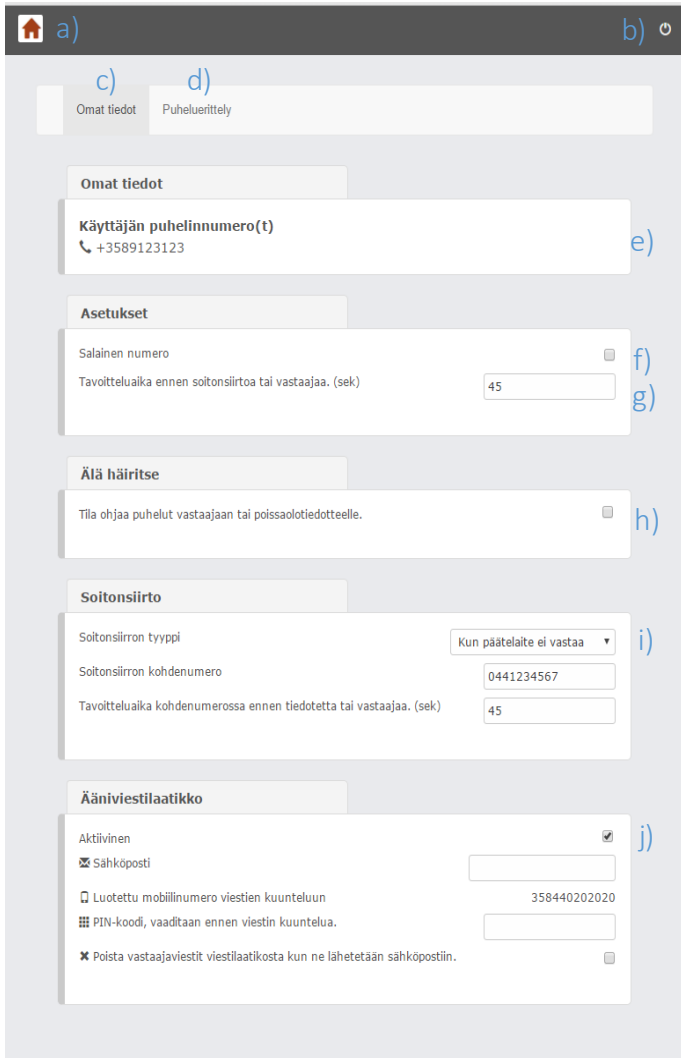
1. Syötä annettu käyttäjätunnus sekä salasana.



2. Liittymän hallintasivu



3. Hallintasivu toimii myös kaikilla mobiilipäätelaitteilla.



- a) Etusivu ja lataa sivu uudelleen - painike
- b) Sulje hallinta / kirjautu ulos palvelusta
- c) Omat tiedot sivulla hallintaan puhelinnumeron käyttäytymistä.
- d) Puheluerittelyvälilehdelle kerätään kaikki viimeiset puhelutapaukset reaaliajassa.
- e) Käyttäjän liittymätiedot.
- f) Soitettaessa voidaan estää numeron näkyminen vastaanottajalle rastittamalla Salainen numero – kenttä.
- g) Puhelun saapuessa päätelaitetta tavoitellaan oletuksena 45s ennen soitonsiirron aktivoitumista tai ääniviestilaatikkoa.
- h) Älä häiritse-tila mahdollistaa rauhan puheluilta. Rastittamalla tämän ohjautuu puhelu aktiiviseen ääniviestilaatikkoon, muutoin soittaja kuulee äänitteen joka kertoo ettei numerossa juuri nyt vastaanoteta puheluita.
- i) Soitonsiirrot voidaan tehdä usealla tavalla:
  - ✓ Ei Soitonsiirtoa: Ei aktivoitu.
  - ✓ Kun päätelaite ei vastaa: Jos kotipuhelimeen ei vastata määrättyyn aikaan (Yritä tavoittaa (sek)), siirretään puhelu haluttuun puhelinnumeroon (Soitonsiirron kohdenumero).
  - ✓ Välitön soitonsiirto: Kaikki puhelu ohjataan välittömästi haluttuun numeroon (Soitonsiirron kohdenumero).
  - ✓ Kun päätelaite on varattu: Jos puhelin johon soitot saapuvat on jo varattuna, ohjataan saapuvat puhelut haluttuun numeroon (Soitonsiirron kohdenumero)
  - ✓ Huom. puhelu ohjautuvat lopuksi aktiiviseen ääniviestilaatikkoon vaikka mitään soitonsiirtoa ei olisi valittu.

Ääniviestilaatikon käyttö aloitetaan aktivoimalla se hiirellä "Aktivoi ääniviestilaatikko"-painikkeesta.

Keltainen informaatoruutu ilmoittaa käyttäjälle aktivoinnin onnistumisesta, tietoruutu poistetaan Sulje-painikkeesta.

- j) Ääniviestilaatikon käyttö aloitetaan rastittamalla Aktiivinen-ruutu. Vastajaviestit voidaan kuunnella soittamalla numeroon \*6 ja antamalla PIN-koodi. Ääniviestilaatikon valikoiden avulla voidaan myös tehdä henkilökohtaisia poissaolotiedotteita. Vaihtoehtoinen tapa viestien kuuntelulle on vastaanottaa ne omaan sähköpostiosoitteeseen syöttämällä sähköpostiosoite sille varattuun kenttään. Kun viestit ohjataan sähköpostiin, on suositeltavaa poistaa vastaanotetut viestit ääniviestilaatikosta, tällöin rastitetaan tähän tarkoitettu kenttä.